









CUBE PLUS




CARATTERISTICHE TECNICHE
technical features
caractéristiques techniques
ficha tecnica

	IT	EN	FR	ES
SEDILE seat assise asiento	Legno multistrato pressato	Multilayer	Panneau contreplaqué	Madera contrachapada prensada
SCHIENALE backres dossier respaldo	Legno multistrato pressato	Multilayer	Panneau contreplaqué	Madera contrachapada prensada
SUPPORTO SCHIENALE backrest support support dossier soporte del respaldo	In tubolare ø25x2 cromato	Chrome steel tube ø25x2	Tube acier chromé ø25x2	Tubo ø25x2 cromado
IMBOTTITURA padding rembourrage acolchado	Sedile poliuretano espanso flessibile spessore 9,5 cm densità 40 rc Schienale poliuretano espanso flessibile sagomato densità 30 rc	High-density, flexible polyurethane foam seat 9,5 cm thick, density 40 rc High-density, flexible polyurethane moulded foam back, density 30 rc	Assise en mousse de polyuréthane d'épaisseur 9,5 cm densité 40 rc Dossier en mousse de polyuréthane moulé, densité 30 rc	Asiento espuma indeformable espesor 9,5 cm densidad 40 rc Respaldo espuma indeformable moldeada densidad 30 rc
BRACCIOLI armrest accoudoirs brazos	In tubolare ø25x2 cromato con copribraçciolo di legno in multistrato imbottito	Chrome steel tube ø25x2 with upholstered pads	Tube acier chromé ø25x2 avec manchettes revêtues	Tubo ø25x2 cromado con cubrebrazos en madera acolchado
BASE FISSA fixed base base fixe version fija	In tubolare ø30x2 cromato	Chrome steel tube ø30x2	Tube acier chromé ø30x2	Tubo ø30x2 cromado
PIEDINI feet pieds pies	In plastica nera ø80 mm regolabili	Black plastic ø80 mm, adjustable	Plastique noire ø80 mm, réglables	En plástico negro ø80 mm regulables

	DIMENSIONI Sizes	CODICE ART. Item code	DESCRIZIONE Description							
	↑↓ 11,50 ↔ 59 ↗ 60	C1801V	Una seduta Single seater modular element							
	↑↓ 11,50 ↔ 118 ↗ 60	C1802V	Due sedute su trave Two-seater modular element							
	↑↓ 11,50 ↔ 177 ↗ 60	C1803V	Tre sedute su trave Three-seater modular element							
	↑↓ 11,50 ↔ 59 ↗ 60	C1804V	Angolo di congiunzione imbottito non portante Padded corner, non freestanding							
	↑↓ 26 ↔ 45	SHC1805	Schienale con supporto cromato Backrest with chrome structure							
	↑↓ 31	GTC1700	Coppia gambe terminali cromate Pair of side legs, chrome							
	↑↓ 31	GC123C	Gamba centrale cromata Chrome leg							
	↑↓ 36 ↔ 7	BRC1706	Bracciolo singolo dx/sx cromato Right/left handed armrest, chrome							

COMP-CP1



COMP. ANGOLARE

2 sedute su trave
angolo di congiunzione
schienale
coppia di gambe terminali

C1802V (x2)
C1804V (x1)
SHC1805 (x3)
GTC1700 (x2)

POLTRONA CON BRACCIOLI

una seduta
schienale
bracciolo singolo
coppia gambe terminali

C1801V
SHC1805
BRC1706x2
GTC1700